レディースクリニック北浜

Since 2010

Ladies Clinic Kitahama

体外受精の説明は、一人ひとりに行き届くように
そして胚移植は、治療周期のなかでも私たちの腕の見せ所です。

保険診療のスタートとともに、患者さんの平均年齢が若干下がりました。
なかには知識不足の方もいて、これまで以上に患者さん一人ひとりに対しての説明を大切にしています。今まで同様に、それぞれの不妊原因をしっかり調べ、テーラーメイド医療を掲げる診療スタイルを基本としています。また、医師、看護師、胚培養士、受付などが１つのチームとなり、カップルに寄り添って治療をすすめるよう努めています。



奥 裕嗣 院長
Hirotugu Oku

1992 年　愛知医科大学大学院修了
1998 年　米国のダイアモンド不妊研究所で体外受精、顕微授精等の最先端生殖技術を 3 年研修
2001 年　IVF 大阪クリニックに勤務
2004 年　IVF なんばクリニックに勤務
2010 年　レディースクリニック北浜開院

［資格］
医学博士（1992 年　愛知医科大学大学院）
日本産科婦人科学会認定産婦人科専門医
日本生殖医学会認定生殖医療専門医

TEL **06-6202-8739**

受付時間
午前　9：30 ～ 13：00
午後 16：00 ～ 19：00

診療時間

	月	火	水	木	金	土	日	祝祭
午前 9：30～13：30	○	○	○	○	○	○	―	―
午後 16：00～19：00	○	○	○	―	○	―	―	―

※木曜午後、土曜午後、日曜・祝祭日 休診

ADD 〒541-0043
大阪市中央区高麗橋 1-7-3　ザ北浜プラザ 3F
交通：大阪市営地下鉄堺筋線北浜駅 4番出口 徒歩 1 分

診療スタイル

テーラーメイド（オーダーメイド）医療とフレンドリー ART が特徴ですが、保険診療化ではどうしてもできることに限りもあります。一人ひとりの患者さんの状態や特徴に合わせて治療を行い、検査結果や状態から治療方法を提案していきます。フレンドリー ART とは、体と心に負担の少ない安全で安心できる治療であることを言います。テーラーメイド医療&フレンドリー ART、それがレディースクリニック北浜のスタイルです。

説明会について

体外受精の説明会は、これから体外受精を受けるカップルを対象に土曜日の午後に行っています。当院の各部門のスタッフが担当することで、患者さんにとって安心感があり、リラックスして参加できるよう心がけています。ただし、説明内容は重要なことばかりなので、私たちスタッフも参加される人たちも真剣です。質問を受ける時間を設け、治療についての疑問点や不安な事などを直接、医師や胚培養士、看護師に聞くことができます。

体外受精での排卵誘発

排卵誘発は、調節卵巣刺激法から低刺激法まで色々あります。いずれの方法を選択するかは、ホルモン値や AMH 値の検査結果、年齢、治療歴や希望などから総合的に判断し、患者さんと相談しながら決めていきます。保険診療では、採卵までに 3 回、場合によって 2 ～ 4 回の卵胞計測をし、1 ～ 3 回のホルモン検査をして卵胞の発育を確認しながら採卵日を決めています。

胚移植と妊娠判定

当院では、採卵周期では移植を行わず、胚は一旦凍結保存することが基本です。そのため胚移植の 99%が凍結胚移植になります。胚移植は、タイムラプスでの判断を元に、グレードの良いものから、1 個もしくは、状況に応じて 2 個を移植することもあります。移植後 2 週間ほどで、妊娠判定を行います。



主な連携・紹介施設など
妊婦健診・分娩施設／お住まいの地域の施設
婦人科検査・外科／お住まいの地域の施設
内科系疾患／お住まいの地域の施設
助成金行政窓口／お住まいの地域の施設

体外受精の診療実績

スタッフ

医師	看護師	胚培養士	検査技師	相談スタッフ	事務
3人	6人	6人	人	1人	6人

01 治療の状況

統計期間：2022年4月～2022年12月

保険診療での治療の割合

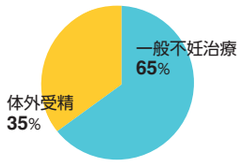

移植胚の割合

体外受精の治療における保険診療と自由診療の割合

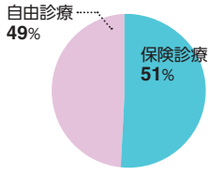

ART患者さんの年齢割合

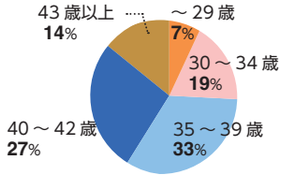

保険診療、自由診療別ART臨床妊娠率

保険診療 移植あたり	29%
自由診療 移植あたり	24%
前年度の臨床妊娠率	36%

今までの治療実績

体外受精周期 15,784 件

最高齢出産 46 歳

実施している受精方法

- ☑ c-IVF
- ☑ ICSI
- ☐ スプリットICSI
- ☐ レスキューICSI
- ☐ IMSI
- ☑ PICSI
- ☐ SL-ICSI
- ☑ PIEZO

当院で体外受精の原因で多いもの

男性因子　年齢因子　卵巣因子

c-IVF（通常媒精）、ICSI（顕微授精）、スプリットICSI（複数卵採卵出来た際、c-IVFとICSIのどちらの媒精も行う方法）、レスキューICSI（c-IVF後に未受精と判断した卵子に対する顕微授精）、IMSI（高倍率で精子を観察し、精子選別を行うICSI）、PICSI（ヒアルロン酸を用いて精子選別を行うICSI）、SL-ICSI（紡錘体を可視化し行うICSI）、PIEZOICSI（微細な振動により細胞破膜を行うICSI）

02 治療をはじめる前に

体外受精の説明について

形式など	● 個別説明　● 集団説明
説明するスタッフ	● 医師　● 看護師　● 胚培養士　● 医療事務
ARTの資料	● オリジナル冊子　● 動画
説明会の様子と日程	これから体外受精を受けるカップルを対象に土曜日の午後に行っています。当院の各部門のスタッフが担当することで、患者さんにとって安心感があり、リラックスして参加できるよう心がけています。

相談窓口

形式など	● 面談
対応するスタッフ	● 医師　● 心理カウンセラー

03 採精について

自宅採精 81%

院内採精 19%

実施している精子回収術
TESE　MD-TESE

精子回収術の場所の対応
連携施設

04 採卵について

採卵時の麻酔	静脈麻酔（全麻含む）、無麻酔
採卵時スタッフ	● 医師　● 看護師　● 胚培養士
採卵後の休憩	約 60 分

05 培養室について

培養室の衛生管理と取り組み

- ☑ 入室時の手洗い
- ☑ 専用衣服・帽子・マスクの着用
- ☑ 空調管理
- ☑ インキュベーターなどの培養器の管理
- ☑ 清掃や衛生
- ☑ 作業マニュアル（更新含む）
- ☑ 勉強会や検討会がある
- ☑ ミスが起きた時の対応はすぐにとれる

培養器

☑ 集合型　☑ 個別型　☑ タイムラプス型

培養室スタッフ

専任培養士 6人

［管理責任者］今井和美

凍結保存

胚　精子　卵子　卵子（未婚女性）

［延長の連絡方法］電話

06 胚移植について

移植胚の状態

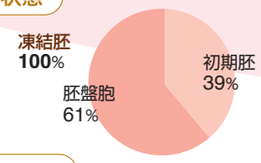

黄体管理（薬剤）

服薬　貼付　膣剤　注射

07 妊娠について

妊娠判定はいつ？	4 週
分娩施設への紹介状	100 % 書いている

08 転院時の胚移送と受け入れ

移送ができるもの	受け入れができるもの
☑ 胚　☑ 精子	☑ 胚　☑ 精子

移送する方法

☑ 患者自身　☐ 移送業者

09 保険診療対象外の患者さんについて

（ケースとして多いのは?）

1位 自由診療で体外受精を続ける

2位 一般不妊治療を続ける

3位 治療を辞める

10 取り扱いのある診療について

（各診療項目の説明はP.40を参照ください）

☑ PICSI	☐ ERPeak	☑ SEET法	☑ PRP
☐ IMSI	☑ EMMA／ALICE	☑ 二段階移植法	☑ 不育症検査
☑ タイムラプス	☑ 子宮内フローラ検査	☐ タクロリムス投与療法	☑ 不育症治療
☑ ERA	☑ 子宮内膜スクラッチ	☑ PGT	☐ その他